

<お申込み前の動作確認のご案内>

セミナーへお申込み、ご参加いただく前に、必ず当日使用する端末（PC、スマホ等）と場所（勤務先、自宅等）で、Vimeo の視聴テストならびに Google の各種ページの動作確認を行ってください。

複数台で接続を行う場合も同様に、当日使用する端末と場所からご確認をお願いいたします。

【 Vimeo 】

1. 以下の URL をクリックして、Vimeo の動画画面に移動します。

<https://vimeo.com/462952267/a12764cded>

2. 左下の▶再生ボタンを押して、映像と音声の問題なく流れるかをご確認ください。映像・音声ともにスムーズに流れているようでしたら確認は終了です。Vimeo の画面を閉じてください。



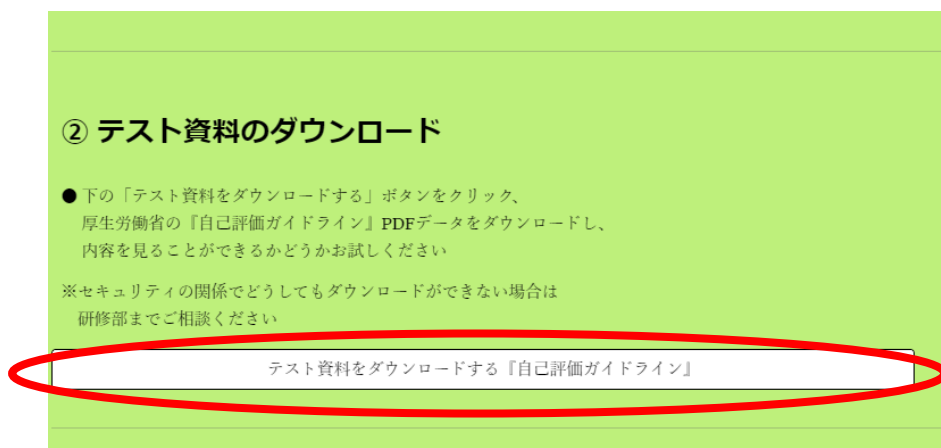
【 Google 】

1. 以下の URL をクリックして、Google のページに移動します。


<https://sites.google.com/nippo.or.jp/on-line-test2020/>

画面中央あたり、緑色部分の①～③の確認項目を順にお試してください。

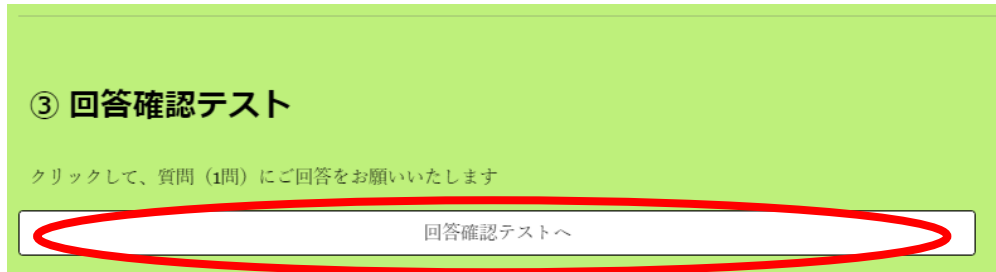
- ① まずは「日本保育協会オンラインセミナー Google 動作確認ページ」が問題なく閲覧できているかをご確認ください。
- ② 「テスト資料をダウンロードする」ボタンをクリックし、厚生労働省の『自己評価ガイドライン』をダウンロードし、内容を見ることができるかどうかご確認ください。



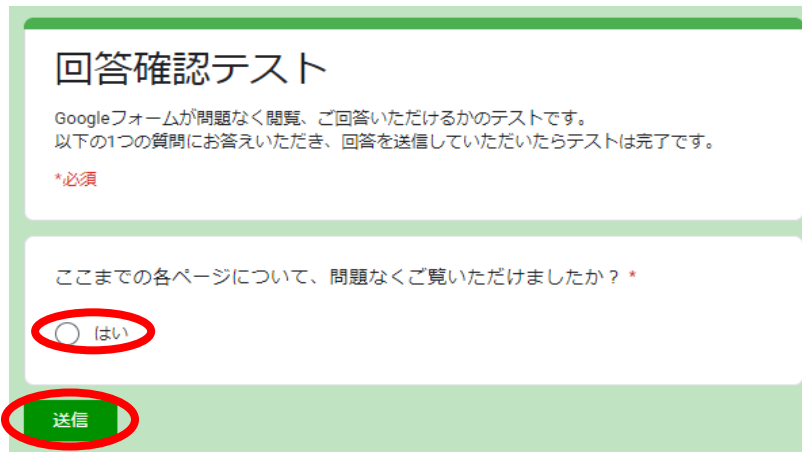
正しくダウンロードができた場合は、以下の資料がダウンロードできます。



- ③ 「回答確認テストへ」ボタンをクリックし、リンク先が正しく表示され、質問に回答できるかどうかお試してください。



リンク先より「回答確認テスト」ページに移動し、ここまでの動作確認に問題がないようでしたら「はい」にチェックをつけて「送信ボタン」をクリックしてください。



回答確認テスト

Googleフォームが問題なく閲覧、ご回答いただけるかのテストです。
以下の1つの質問にお答えいただき、回答を送信していただいたらテストは完了です。

*必須

ここまでの各ページについて、問題なくご覧いただけましたか？ *

はい

いいえ

送信

以上でセミナーご受講前の動作確認は終了です。
ご協力いただきましてありがとうございます。
日本保育協会ホームページから、ご希望のセミナーにお申込みをお願いいたします。